



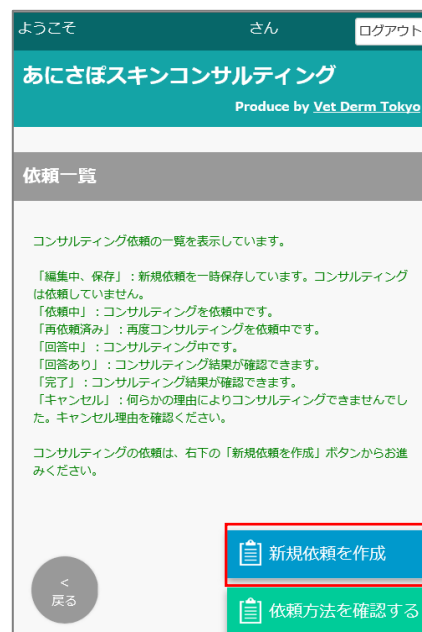
あにさぼ

TM

## コンサルティングを依頼する

### 1 コンサルティング依頼を作成する

「新規依頼を作成」を押してください。



### 2 画像を選択する

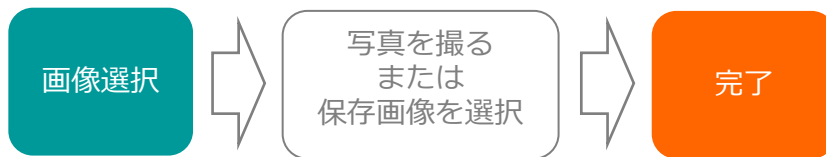
「画像を選択」を押してください。

※ 画像1～6は同じ操作です。



## 画像をアップロードする

「画像選択」を押してください。  
スマートフォンやタブレットから撮影した写真や、  
フォトライブラリなどに保存されている画像を  
選択後、「完了」を押してください。



- ※ 画像1～3（動物の全体・患部全体・患部局部）は必須です。
- ※ 画像1～6は同じ操作です。
- ※ 画像4～6は任意です。  
コンサルティングに役立つ画像があればアップロードください。

### 画像イメージ



- ※ 画像のアップロードは、サイズが大きくなるほど時間を要します。  
（推奨：1枚あたり8MBまで）
- ※ ブラウザから写真をアップロードする際、開いている画面サイズに  
応じたサイズになります。
- ※ 画像をドラッグすることで、不要な部分を黒く塗りつぶせます。

4

## 問診内容を選択・入力する

問診内容を選択・入力ください。

依頼時年齢 **必須**  
0歳

性別 **必須**  
雄

生活環境 **必須**  
屋内

のみ防止 **必須**  
あり

食事 **必須**  
市販フード

< 戻る  
物との接触 **必須**  
なし

5

## 部位を指定する

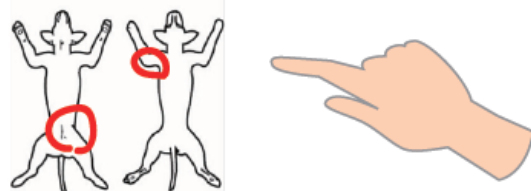
「部位を指定」を押して、部位がわかるようドラッグして指定ください。

追加情報があれば、その他・コメント欄へ入力ください。

※ 依頼内容について、メールによる質問に同意いただける場合は、連絡可能なメールアドレスを入力ください。

部位手書き入力画像 **必須**  
部位を指定

その他・コメント（ペットの名前など）  
依頼内容について、メールによる質問にお答えいただくことに同意いただける場合は、その他・コメントに連絡可能なメールアドレスをご記入ください。ご記入いただいた場合、コンサルティングを行う皮膚科を専門とする獣医師から質問をさせていただく場合があります。



POINT

患部の位置に印をつけてください。

6

## プランを選択する

コンサルティングサービスを依頼するプランを選択ください。

### オプション

- ライトプラン
- ベーシックプラン
- アドバンスプラン

7

## コンサルティングを依頼する

「依頼する」を押してください。

- ※ 一時保存する場合は、「途中保存する」を押してください。

途中保存する

依頼する

8

## コンサルティング依頼を送信する

確認画面が表示されますので、依頼内容を確認のうえ「送信する」を押してください。

その他・コメント欄に連絡可能なメールアドレスを入力いただいた方は、コンサルティングを行う獣医師からメールで質問が届く場合がありますので、その際は返信ください。

- ※ 返信いただいた内容がコンサルティングに十分な内容であった場合、コンサルティングを行う獣医師から返信はありません。

ようこそ さん ログアウト

以下の内容で診断依頼を登録します

プラン  
ベーシックプラン

コンサルティング依頼内容をご確認のうえ送信ください。(まだ依頼は完了していません)  
なお、コンサルティング結果に関するお問い合わせにはお答えできませんので、ご了承のうえご依頼ください。

送信する